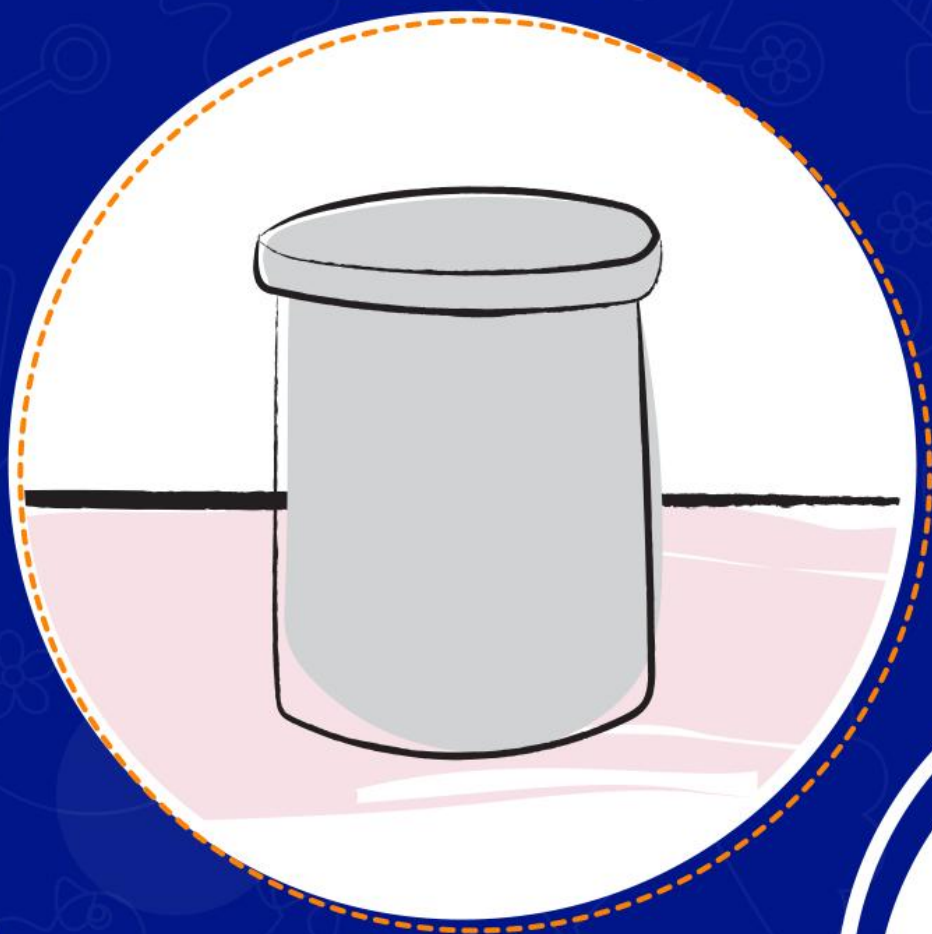


Podaruj mi drugie życie!


Nestlé
Baby & me

1 Przygotuj:
3 puszki po chrupkach Gerber
Młotek i gwoźdź
Papier i kredki
Latarke (może być z telefonu!)



Nestlé
Baby & me

2 Odwróć puszki do góry nogami i narysuj pisakiem różne kształty



Nestlé
Baby & me

3 Zrób dziurki na linii kształtów




Nestlé
Baby & me

4 Obklei puszkę rysunkiem swojego Maluszka



Nestlé
Baby & me

5 Użyj latarki aby wyświetlić kształty na ścianie



Nestlé
Baby & me