




Podaruj mi
drugie życie!


Nestlé
Baby & me

1 Zbierz puste pudełka po kaszce Gerber i otwórz je




Nestlé
Baby & me

2 Narysuj prostokąt (na opaskę) i trójkąty z otworami




3 Pomaluj razem z Maluszkiem na kolorowo!




Nestlé
Baby & me

4 Wytnij kształty!



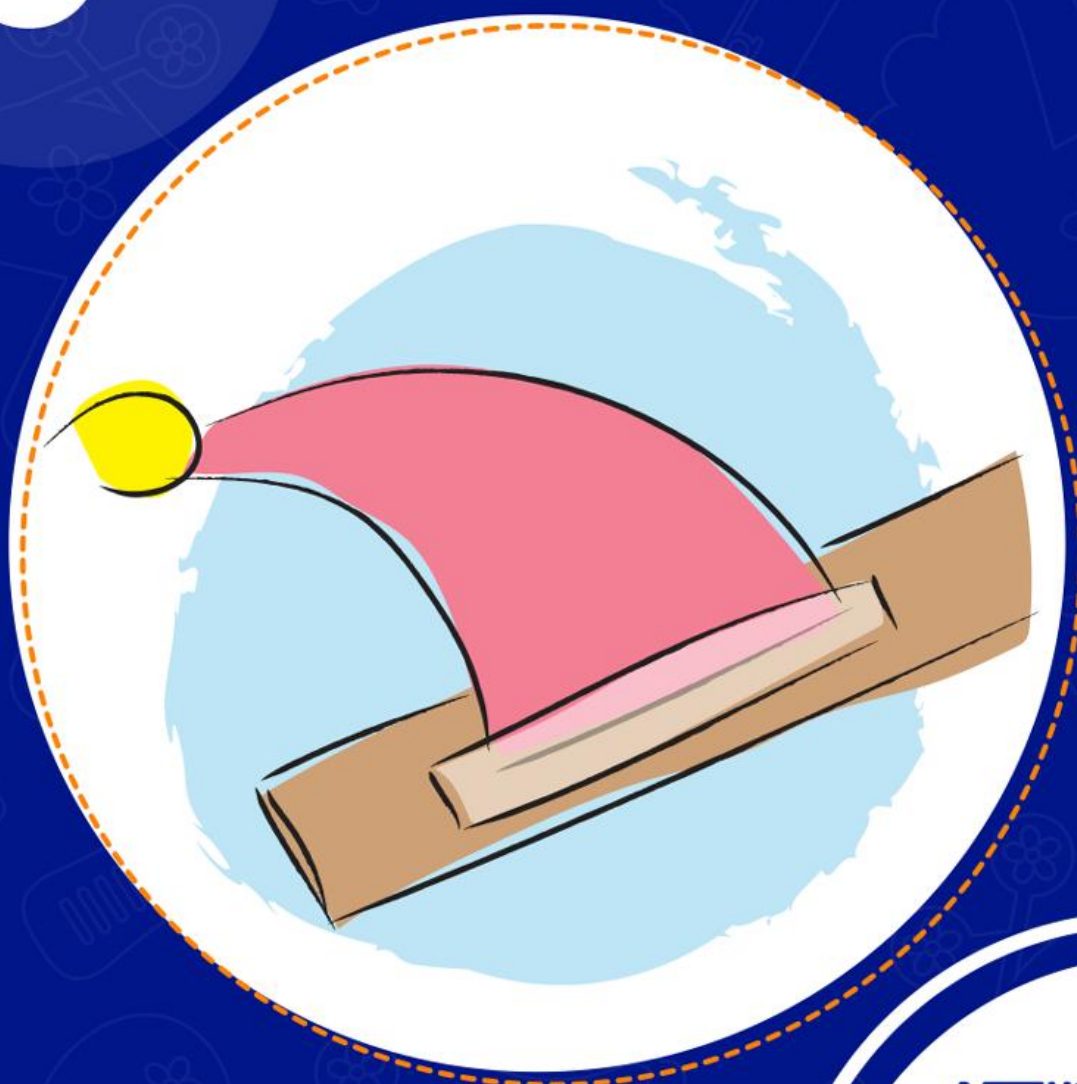
Nestlé
Baby & me

5 Nadaj im kształt za pomocą wałka



Nestlé
Baby & me

6 Przyklej trójkąty do opaski



Nestlé
Baby & me

7 Połącz opaskę i ciesz się zabawą z Maluszkiem!



Nestlé
Baby & me